

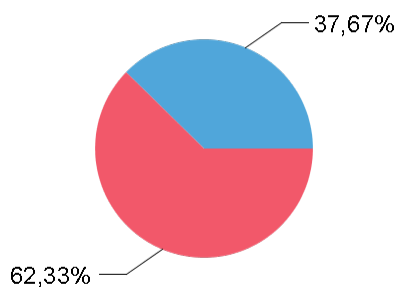
Dati Rifiuti Solidi Urbani per singolo Comune

Comune **TERLIZZI (BA)**

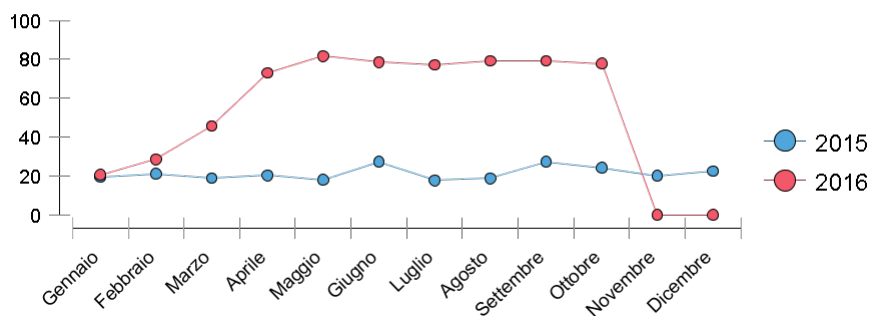
ARO di appartenenza **ARO Bari 1**

Periodo **2016**

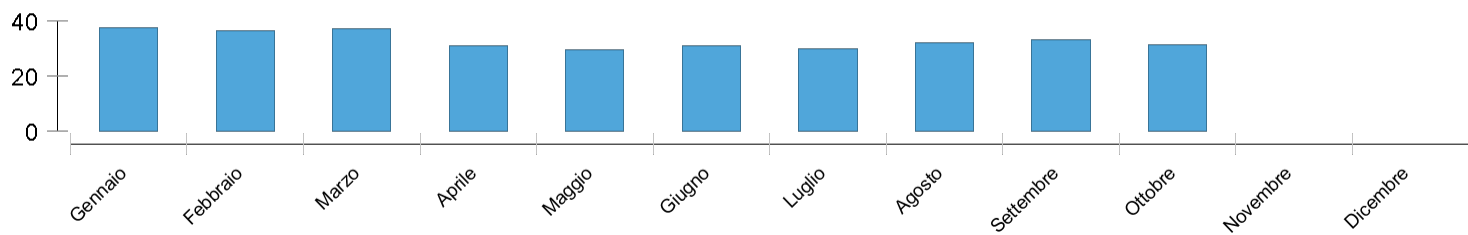
Raccolta RSU



Andamento differenziata



Andamento Produzione Procapite



Mese	Indifferenziata Kg kg.	Differenziata Kg kg.	Tot RSU kg kg.	Rif. Diff. %	Produzione Procapite kg. al Mese
Gennaio	809.950,00	210.030,00	1.019.980,00	20,59	37,16
Febbraio	711.560,00	282.960,00	994.520,00	28,45	36,23
Marzo	549.045,00	462.035,00	1.011.080,00	45,70	36,83
Aprile	228.070,00	613.445,00	841.515,00	72,90	30,65
Maggio	147.932,00	655.247,00	803.179,00	81,58	29,26
Giugno	180.382,00	659.522,00	839.904,00	78,52	30,60
Luglio	186.500,00	627.110,00	813.610,00	77,08	29,64
Agosto	181.430,00	690.150,00	871.580,00	79,18	31,75
Settembre	188.522,00	716.924,00	905.446,00	79,18	32,98
Ottobre	190.664,00	664.800,00	855.464,00	77,71	31,16
Novembre	0,00	0,00	0,00	0,00	0,00
Dicembre	0,00	0,00	0,00	0,00	0,00
TOTALE	3.374.055,00	5.582.223,00	8.956.278,00	62,33	32,63